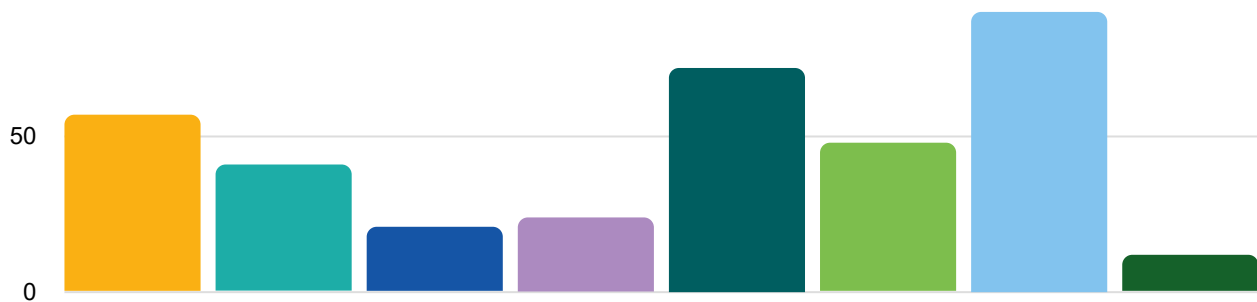




Entscheidungsgrundlagen für die Schulwahl

1. Welche Faktoren haben die Entscheidung für die Wahl der Schule grundsätzlich beeinflusst?

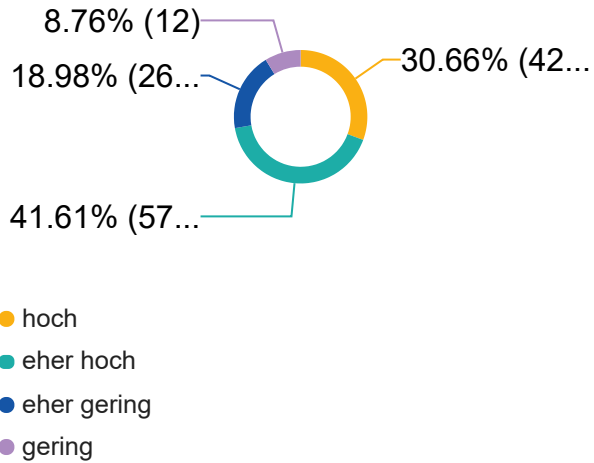
140 Teilnehmer haben abgestimmt



- Entfernung vom Wohnort
- Geschwisterkind bereits an der Schule
- Empfehlungen anderer Eltern
- Empfehlungen der Grundschullehrkräfte
- Image/Ruf der Schule
- Profilierung der Schule (auch HBZ)
- Größe der Schule
- keine Abweisung (z.B. bei Wohnsitz außerhalb Deutschlands)

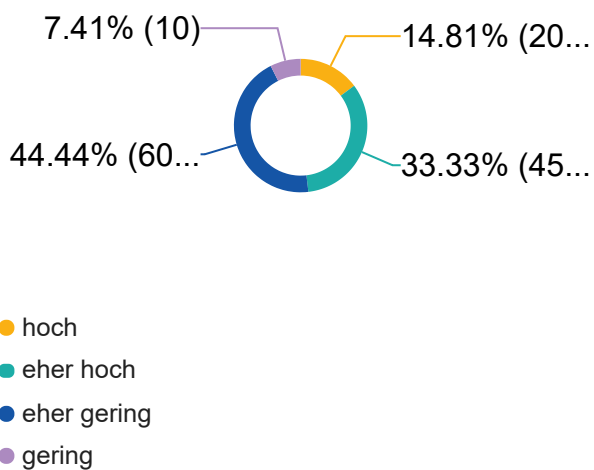
2. Wie schätzen Sie den Einfluss der Größe der Schule auf Ihre Schulwahlentscheidung ein?

137 Teilnehmer haben abgestimmt



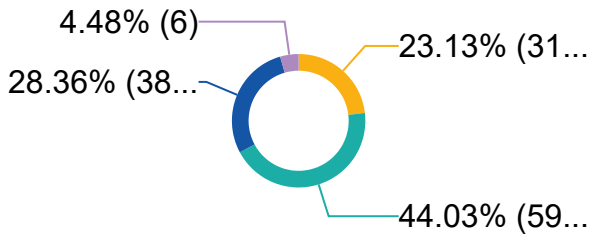
3. Wie schätzen Sie den Einfluss des naturwissenschaftlichen Angebots der Schule auf Ihre Schulwahlentscheidung ein?

135 Teilnehmer haben abgestimmt



4. Wie schätzen Sie den Einfluss des sprachlichen Abgebots der Schule auf Ihre Schulwahlentscheidung ein?

134 Teilnehmer haben abgestimmt



- hoch
- eher hoch
- eher gering
- gering

5. Wie schätzen Sie den Einfluss des altsprachlichen Profils der Schule auf Ihre Schulwahlentscheidung ein?

134 Teilnehmer haben abgestimmt



- hoch
- eher hoch
- eher gering
- gering

6. Wie schätzen Sie den Einfluss des musischen Angebots der Schule auf Ihre Schulwahlentscheidung ein?

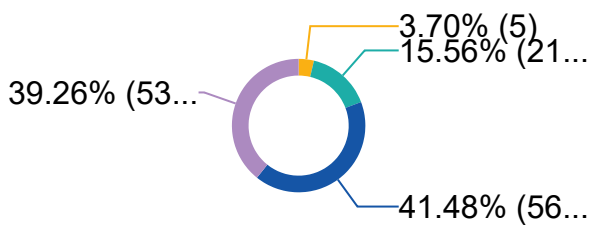
133 Teilnehmer haben abgestimmt



- hoch
- eher hoch
- eher gering
- gering

7. Wie schätzen Sie den Einfluss des Nachmittagsangebots der Schule auf Ihre Schulwahlentscheidung ein?

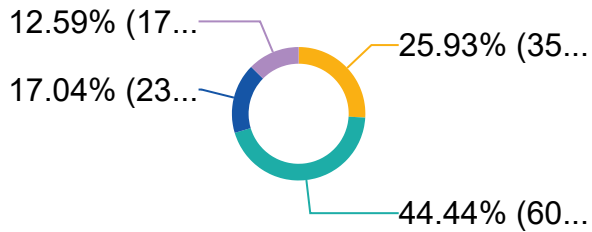
135 Teilnehmer haben abgestimmt



- hoch
- eher hoch
- eher gering
- gering

8. Wie schätzen Sie den Einfluss der Schulführungen auf Ihre Schulwahlentscheidung ein?

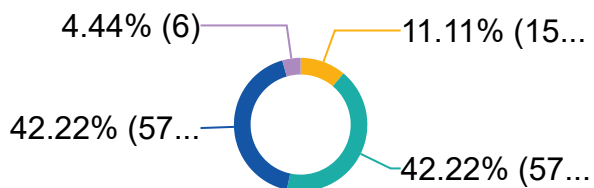
135 Teilnehmer haben abgestimmt



- hoch
- eher hoch
- eher gering
- gering

9. Welche Personen hatten den größeren Einfluss bei der Schulwahl?

135 Teilnehmer haben abgestimmt



- Eltern
- Kind(er)
- beide gleichermaßen
- Sonstige

